




baby lock

Zubehör

OVERLOCK · COVERSTICH · COVERLOCK



Für jedes Projekt das passende Zubehör

Im umfangreichen baby lock-Zubehör finden Sie ganz schnell ein passendes Helferlein, um Ihre kreativen Nähprojekte unkompliziert zu vollenden.

Mit dieser Broschüre möchten wir Ihnen einen Einblick in unser vielfältiges Zubehörsortiment geben. Wir präsentieren Ihnen in beispielhaften Projekten, was sich mit Füßchen oder Apparaten alles zaubern lässt. Vielleicht inspirieren Sie diese Anregungen ja sogar dazu, eine eigene Idee umzusetzen - das würde uns sehr freuen!

Neben unseren Näh-Ideen liefert die Broschüre Ihnen auch einen vollständigen Überblick über alle Zubehöre, die für unsere baby lock-Maschinen erhältlich sind.

Wurde Ihr Interesse an einem bestimmten Produkt geweckt? Fragen Sie bei Ihrem Fachhändler nach, er hält für Sie unser gesamtes Zubehör bereit.

Wir wünschen Ihnen viel Spaß beim Stöbern und allzeit gutes Gelingen Ihrer Projekte!

Nähprojekte

ausgewähltes Zubehör
in der praktischen Anwendung 4 - 19

Overlock-Zubehör

Blindsaumfuß	20
Paspelfuß	20
Gummibandfuß	20
Klarsichtfuß	20
Kräuselfuß	20
Perlen- und Paillettenfuß	21
Spitzenfuß	21
Gleitfuß	21
Flachsohlenfuß	21

Coverlock-Zubehör

Blindsaumfuß	22
Paspelfuß	22
Gummibandfuß	22
Klarsichtfuß	22
Kräuselfuß	22
Perlen- und Paillettenfuß	23
Spitzenfuß	23
Gleitfuß	23
Biesenfuß	23
Coverfuß	23
Kurvenfuß	24
transparenter Kurvenfuß	24
offener Nähfuß mit Führungslinien	24

Coverstich-Zubehör

Biesenfuß	25
Klarsichtfuß	25

Zubehörsets

Füßchenset Overlock-Maschinen	26
Füßchenset Coverlock-Maschinen	26
Zubehörset Coverstich-Maschinen	27
Zubehörset Coverlock-Maschinen	27


Apparate für Coverlock- und Coverstich-Maschinen

Einzelfaltschrägbinder	28
Einzelfaltschrägbinder mit Führungsrechen	28
Doppelfaltschrägbinder	28
Doppelfaltschrägbinder mit Führungsrechen	28
Kappnahtsäumer	29
Einzelumschläger	29
Gerader Säumer	29
Bandführung	29
Gürtelschlaufenfalter	30
Stoffführung	30

sonstiges Zubehör

Anschiebetische	31
Covertisch	31
Auffangbehälter	31
baby lock Compendium	31
baby lock Studio	32-33
baby lock Rollkoffer	34-35

Zubehör für Overlock- und Coverlock-Maschinen



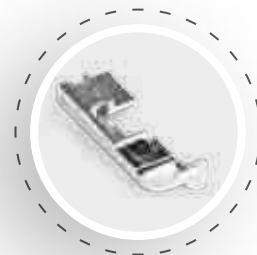
3-Faden-Flatlocknaht verziert Kindershirt ... kinderleicht mit dem Blindsaumfuß

Wir haben für dieses Shirt die 3-Faden-Flatlocknaht und den baby lock-Blindsaumfuß verwendet. Mit Hilfe dieses Fußes kann die sehr dekorative Flachnaht schnell und einfach gezaubert werden. Nach dem vorsichtigen Auseinanderziehen der Naht liegt der Stoff wieder komplett eben, keine

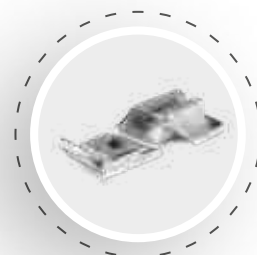
Stofffalte ist zu sehen. Damit erzielen wir einen besonderen Effekt - das Shirt wirkt, als wäre es bestickt. Wenn man diese Nähte in unterschiedliche Richtungen näht, entstehen verschiedene Muster auf dem Stoff. So schaffen Sie sich Ihre ganz individuellen Kreationen.




BLINDSAUMFUSS FÜR
OVERLOCK-MASCHINEN



BLINDSAUMFUSS FÜR
COVERLOCK-MASCHINEN



Zubehör für Coverstich- und Coverlock-Maschinen




Ausgediente Jeans zu neuem Leben erwecken ... durch Kantenversäuberung mit Schrägband

Mit Doppel- oder Einzelfaltschrägbindern lässt sich Schrägband schnell und exakt an Stoffkanten annähen. Aufwändige Bügel- oder Absteckarbeiten gehören damit der Vergangenheit an. Mit unseren Bindern wird Schrägband während des Nähvorgangs kontinuierlich geführt. Beim Doppelfaltschrägbinder werden Ober- und Unterseite des Bandes doppelt umgeschlagen, die gefalteten

Stoffkanten liegen exakt übereinander. Prinzipiell lassen sich alle Kanten, Ecken und Rundungen so versäubern. Am häufigsten werden wohl Halsauschnitte an T-Shirts, Beinausschnitte und Armlöcher an Unterwäsche oder Bodys auf diese Weise „hübsch gemacht“. Baby lock bietet Doppel- und Einzelfaltschrägbinder in verschiedenen Größen, jeweils mit und ohne Führungsrechen.




DOPPELFALTSCHRÄGBINDER
MIT FÜHRUNGSRECHEN



EINZELFALTSCHRÄGBINDER



Zubehör für Coverstich- und Coverlock-Maschinen



Sportliches Outfit erhält raffinierte Rückenpartie und Ärmelabschluss

Mit dem Gürtelschlaufenfalter lassen sich nicht nur einfache Schlaufen für Hosen herstellen. Nähst man ein langes Band und schneidet dieses in entsprechende Teile können beispielsweise T-Shirts zu einem besonderen Hingucker werden – und das nicht nur in der Aerobicstunde.

Halsausschnitte oder Ärmelkanten, aber auch andere raffinierte Partien können mit dem Gürtelschlaufenfalter erschaffen werden. Mit Hilfe des offenen Nähfußes gelingt ein perfekter Nahtabschluss, denn Anfang und Ende treffen exakt aufeinander.




GÜRTELSCHLAUFENFALTER



OFFENER NÄHFUSS
MIT FÜHRUNGSLINIEN



Zubehör für Coverstich- und Coverlock-Maschinen



Zuckersüßes Biesenshirt mit Kettenstich gesäumt

Bei diesem zuckersüßen Blüschchen kamen Biesenfuß und Gerader Säumer zum Einsatz. Der Biesenfuß zaubert die typischen Falten auf das Projekt. Natürlich kann man Biesen auch ohne einen extra Fuß nähen, doch ist dies ziemlich aufwendig und bedarf einiger Übung. Der Biesenfuß übernimmt die ganze Arbeit. Es ist kein Bügeln, kein Messen, kein großes Aufpassen mehr nötig. Wenn man entschieden hat, wo die Biesen platziert werden sollen, kann man direkt

loslegen. Zum baby lock-Biesenfuß gehören Biesenzunge sowie Kederführung. Damit ist es möglich, gefüllte Biesen mit einer Kederschnur zu nähen. So erhält die Biese mehr Stabilität und wirkt wie eine plastische Darstellung.


Ein weiteres Highlight sind die mit dem Kettenstich verzierten Saumabschlüsse. Sie wurden ganz bequem mit dem Geraden Säumer genäht.




BIESENFUSS



GERADER SÄUMER



Zubehör für Coverstich- und Coverlock-Maschinen



Ob Städtetrip oder Wanderung ... ein Rucksack ist immer dabei


Ein Rucksack muss sich im Alltag bewähren und einiges aushalten. Dazu bedarf es robuster Stoffe und ebensolcher Nähte. An dieser Stelle kommt der Kappnahtsäumer zum Einsatz, denn für das Vernähen der einzelnen Stoffe eignet er sich hier bestens. Beim Nähvorgang werden die Stoffkanten gegenläufig umgeschlagen, sodass schluss-

endlich beide Schnittkanten innerhalb des Gewebes liegen. Dadurch ist diese Naht extrem strapazierfähig. Anwendung findet diese Verbindung bei schweren, derben Stoffen wie Jeans, Kork, Canvas, Wildleder oder Loden. Verwendet man Effektgarn, wird die Naht zudem zu einem echten Hingucker.



KAPRNAHTSÄUMER






Beschwingt fallender Stufenrock ... mit dem Kräuselfuß in Windeseile gezaubert

Zugegeben, um einen Stoff zu kräuseln, braucht man keinen extra Fuß. Stellt man das Differential auf die höchste Stufe (2) und näht eine 4-Faden-Naht, kräuselt sich der Stoff. Allerdings lassen sich auf diese Weise lediglich dünne Webstoffe gut kräuseln. Soll ein Stoffstreifen gekräuselt angenäht werden, ist der Kräuselfuß das Mittel der

Wahl. Man spart sich mit diesem Fuß nicht nur Zeit, sondern erreicht auch ein gleichmäßiges und sauberes Ergebnis, denn mit ihm erledigen sich quasi drei Arbeitsschritte gleichzeitig: Er verbindet und versäubert zwei Stofflagen, während die untere Stofflage gleichmäßig gekräuselt wird. Bei weichen Webstoffen gelingt das besonders gut.




KRÄUSELFUSS FÜR
OVERLOCK-MASCHINEN



KRÄUSELFUSS FÜR
COVERLOCK-MASCHINEN



Zubehör für Overlock- und Coverlock-Maschinen



Elegant zur nächsten Feier

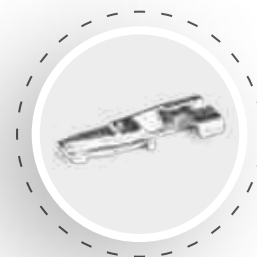
... mit Akzenten durch Perlen oder Pailletten

Ein Fuß für viele tolle Akzente ist der Perlen- und Paillettenfuß. Er findet Anwendung beim Aufnähen von Perlen, Pailletten und Bleiband sowie beim effektvollen Annähen von Kordeln oder Anfertigen von Paspeln. Mit ihm können nicht nur Kleidungsstücke oder Schals mit tollen Details aufgewertet werden, wie hier bei diesem feierlichem

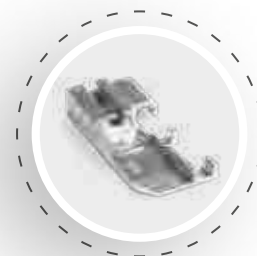
Outfit. Schmale Bänder, versetzt mit Perlen oder Pailletten, dienen beispielsweise als sehr persönlicher und individueller Haarschmuck einer Hochzeitsfrisur. Auch mit diesem Füßchen bietet baby lock ein kleines Helferlein, um der eigenen Kreativität freien Lauf lassen zu können.




PERLEN- UND PAILLETTENFUSS
FÜR OVERLOCK-MASCHINEN



PERLEN- UND PAILLETTENFUSS
FÜR COVERLOCK-MASCHINEN



Zubehör für Overlock- und Coverlock-Maschinen




Dekoratives Gummiband ... als Bund für bequeme Kleidung

Der Gummibandfuß ist der Vielseitige unter den Sonderfüßen, denn er hat gleich zwei Funktionen. In nur einem Arbeitsgang näht er Gummiband verschiedener Breiten gleichmäßig gespannt auf und versäubert alles. Darüber hinaus weckt er die Fantasie bei kreativen Tüftelfreunden. Per Rollsaum lassen sich mit diesem Fuß nämlich

auch Angelsehnen, Elastiksnüre oder Basteldraht ganz einfach umgarnen. Diese entfalten dann als Schmuckutensil, Geschenkband oder Haarspangenkreation ihre verblüffende Wirkung. Ihren ganz großen Auftritt haben Sie als gewellte Säume bei Tanz- oder Hochzeitskleidern.




GUMMIBANDFUSS FÜR
OVERLOCK-MASCHINEN



GUMMIBANDFUSS FÜR
COVERLOCK-MASCHINEN



Übersicht Zubehör Overlock-Maschinen



BLINDSAUMFUSS

Mit diesem Fuß werden unsichtbare Säume auf flauschige und voluminöse Ware genäht.

ARTIKEL-NR.:
B5002S02A



für alle
Overlock-Modelle



PASPELFUSS

Dieser Fuß verfügt über eine speziell eingearbeitete Führungsnut auf der Fußunterseite, welche das Paspelband oder den Keder exakt leitet. Sie ermöglicht es, das Paspelband professionell zwischen zwei Stofflagen einzunähen oder eine Kederschnur einzufassen.

ARTIKEL-NR.:
B5002-02A-C (3 mm)
B5002-03A-C (5 mm)



für alle
Overlock-Modelle




GUMMIBANDFUSS

Damit lassen sich unterschiedlich breite Gummibänder mit gleichmäßiger Dehnung aufnähen. Darüber hinaus verfügt dieser Fuß über einen speziellen Einlauf, mit dessen Hilfe man problemlos Einlaufgarn oder Angelsehne als Nahtstabilisator verarbeiten kann.

ARTIKEL-NR.:
B5002S01A



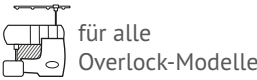
für alle
Overlock-Modelle



KLARSICHTFUSS

Dieser Fuß ist die transparente Variante zum Standardfuß.

ARTIKEL-NR.:
B5002K02A-E



für alle
Overlock-Modelle



KRÄUSELFUSS

Dieser Fuß eignet sich für das Zusammennähen zweier Stofflagen, wobei die untere Stofflage gekräuselt wird, wenn der Differentialtransport eingestellt ist. Das Verhältnis von 2:1 und die Erhöhung der Stichlänge bewirken einen besonders schönen Kräuseleffekt.

ARTIKEL-NR.:
B5002S03A



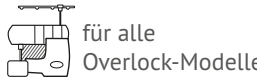
für alle
Overlock-Modelle



PERLEN- UND
PAILLETTENFUSS

Mit diesem Fuß kann man Perlen- und Pailletten entweder an die Stoffkante annähen oder in der Stoffmitte befestigen. Er findet Anwendung beim Aufnähen von Perlen, Pailletten und Bleiband sowie für das Annähen von Kordeln.

ARTIKEL-NR.:
B5002-01A-C



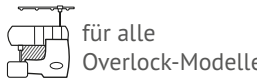
für alle
Overlock-Modelle



SPITZENFUSS

Mit diesem Fuß lassen sich Spitzen oder Borten sehr leicht auf die Stoffoberseite annähen, ohne diese dabei zu beschädigen. Im gleichen Arbeitsschritt wird die Stoffkante versäubert.

ARTIKEL-NR.:
B5002S05A



für alle
Overlock-Modelle



GLEITFUSS

Dieser Fuß hat eine spezielle Beschichtung, damit Sie problemlos Wachstuch, Fleece-Stoffe oder Ähnliches nähen können. Auf Grund des starren Hinterbaus gleitet dieser besser über Quernähte und es gibt kein Aufstauen mehr.

ARTIKEL-NR.:
B5002T22A



für alle
Overlock-Modelle





FLACHSOHLENFUSS

Mit diesem Fuß gelingt das Übernähen von mehreren Stofflagen (Fleece, Jeans, übereinanderliegende Nähte o.ä.) leichter. Durch die lange, starre Bauform wird der Fußchendruck sehr gut verteilt und schwierige Stellen lassen sich besser verarbeiten.

ARTIKEL-NR.:
B5001T02B-C



für alle
Overlock-Modelle



Übersicht Zubehör Coverlock-Maschinen



BLINDSAUMFUSS

Mit diesem Fuß werden unsichtbare Säume auf flauschige und voluminöse Ware genäht.

ARTIKEL-NR.:
B5002S06A-E



PASPELFUSS

Dieser Fuß verfügt über eine speziell eingearbeitete Führungsnut auf der Fußunterseite, welche das Paspelband oder den Keder exakt leitet. Sie ermöglicht es, das Paspelband professionell zwischen zwei Stofflagen einzunähen oder eine Kederschnur einzufassen.


ARTIKEL-NR.:
B5002-11A-C (3 mm)
B5002-05A-C (5 mm)



GUMMIBANDFUSS

Damit lassen sich unterschiedlich breite Gummibänder mit gleichmäßiger Dehnung aufnähen. Darüber hinaus verfügt dieser Fuß über einen speziellen Einlauf, mit dessen Hilfe man problemlos Einlaufgarn oder Angelsehne als Nahtstabilisator verarbeiten kann.


ARTIKEL-NR.:
B5002S09A



KLARSICHTFUSS

Dieser Fuß ist die transparente Variante zum Standardfuß.

ARTIKEL-NR.:
B5002S14A



KRÄUSELFUSS

Dieser Fuß eignet sich für das Zusammennähen zweier Stofflagen, wobei die untere Stofflage gekräuselt wird, wenn der Differentialtransport eingestellt ist. Das Verhältnis von 2:1 und die Erhöhung der Stichlänge bewirken einen besonders schönen Kräuseleffekt.

ARTIKEL-NR.:
B5002S07A



PERLEN- UND
PAILLETTENFUSS

Mit diesem Fuß kann man Perlen- und Pailletten entweder an die Stoffkante annähen oder in der Stoffmitte befestigen. Er findet Anwendung beim Aufnähen von Perlen, Pailletten und Bleiband sowie für das Annähen von Kordeln.

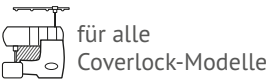
ARTIKEL-NR.:
B5002-04A-C



SPITZENFUSS

Mit diesem Fuß lassen sich Spitzen oder Borten sehr leicht auf die Stoffoberseite annähen, ohne diese dabei zu beschädigen. Im gleichen Arbeitsschritt wird die Stoffkante versäubert.

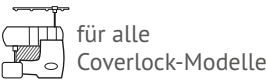
ARTIKEL-NR.:
B5002S08A



GLEITFUSS

Dieser Fuß hat eine spezielle Beschichtung, damit Sie problemlos Wachstuch, Fleece-Stoffe oder Ähnliches nähen können. Auf Grund des starren Hinterbaus gleitet dieser besser über Quernähte und es gibt kein Aufstauen mehr.

ARTIKEL-NR.:
B5002T21A



BIESENFUSS

Mit dem Biesenfuß und der dazugehörigen Biesenzunge können Biesen und Fältchen einfach und perfekt mit dem Coverstich genäht werden. Der Einsatz der Kederführung ermöglicht das Einlaufen einer Kederschnur zur Stabilisierung und plastischen Darstellung der Biesen.


ARTIKEL-NR.:
B5002-06A-C



COVERFUSS

Dieser Fuß ist ein sehr schmaler Fuß, der seine Anwendung im Coverbereich findet. Seine Form gewährleistet eine optimale Sicht auf die Naht und einen perfekten Stofftransport.

ARTIKEL-NR.:
B5002S10B



Übersicht Zubehör Coverlock-Maschinen



KURVENFUSS

Dieser Fuß eignet sich besonders gut für das Nähen von Rundungen. Durch die kleine Auflagefläche wird ein fließender Transport sowohl nach innen als auch nach außen ermöglicht. Dieser Fuß ist zudem ideal für das Nähen von Bündchen, Halsauschnitten, Ärmeln oder Kinderbekleidung.

ARTIKEL-NR.:
MO-36034



für alle
Coverlock-Modelle



TRANSPARENTER KURVENFUSS

Er ist die transparente Variante des Kurvenfußes. Zusätzlich zu dessen Funktionen ermöglicht er den Blick auf die gesamte Näharbeit.

ARTIKEL-NR.:
MO-36062



für alle
Coverlock-Modelle




OFFENER NÄHFUSS MIT FÜHRUNGSLINIEN

Mit diesem Fuß erleichtern Sie sich das Arbeiten im Cover-Bereich. Die große Öffnung vorn und die roten Linien ermöglichen eine gute Sicht auf die Nähte und ein exaktes Übereinandernähen. Dieser Fuß hat ein starres Hinterteil, wodurch er gut über Quernähte gleitet.

ARTIKEL-NR.:
B5002T20A



für alle
Coverlock-Modelle



Übersicht Zubehör Coverstich-Maschinen



BIESENFUSS

Mit dem Biesenuß und der dazugehörigen Biesenzunge können Biesen und Fältchen einfach und perfekt mit dem Coverstich genäht werden. Der Einsatz der Kederführung ermöglicht das Einlaufen einer Kederschnur zur Stabilisierung und plastischen Darstellung der Biesen.

ARTIKEL-NR.:
B5002-06B-C-E



für alle
Coverstich-Modelle





KLARSICHTFUSS

Dieser Fuß ist die transparente Variante zum Standardfuß.

ARTIKEL-NR.:
B5002S17A



für alle
Coverstich-Modelle



Übersicht Zubehörsets

FÜSSCHENSET OVERLOCK- UND COVERLOCK-MASCHINEN


Sie hätten gern mehr als nur ein Füßchen und noch dazu sollen diese funktionsgerecht verpackt sein? Dann ist ein baby lock Füßchen-set für Sie die richtige Wahl!

Nutzen Sie die Möglichkeit zur Verarbeitung diverser Accessoires mit folgenden nützlichen Nähfüßen:

FÜR OVERLOCK-MASCHINEN

- Paspelfuß 5 mm
- Paspelfuß 3 mm
- Blindsaumfuß
- Gummibandfuß
- Perlenfuß
- Kräuselfuß


ARTIKEL-NR.:
A-6EU

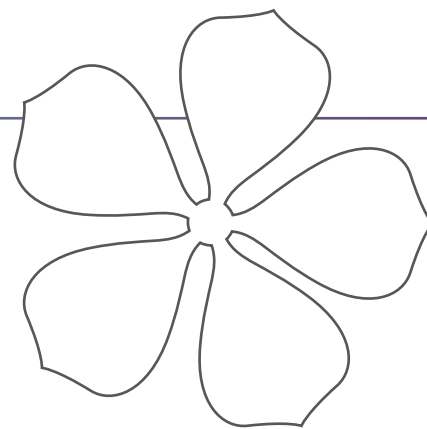
 für alle
Overlock-Modelle

FÜR COVERLOCK-MASCHINEN

- Paspelfuß 5 mm
- Blindsaumfuß
- Perlenfuß
- Gummibandfuß
- Spitzenfuß
- Kräuselfuß

ARTIKEL-NR.:
A6TA8

 für alle
Coverlock-Modelle




ZUBEHÖRSETS COVERSTICH- UND COVERLOCK-MASCHINEN

Zwei Zubehörsets ergänzen das Sortiment unserer Coverstich- und Coverlock-Maschinen. Fünf praktische Helfer finden sich in dieser wirklich hübschen Box:

- Doppelfaltschrägbinder mit Führungsrechen 36 mm
- Gerader Säumer 1/2"
- Einzelumschläger 5/8"
- Gürtelschlaufenfalter 3/4"
- Biesenfuß

ARTIKEL-NR.:
BL-6000-02

 Coverlock-Maschinen
für Gloria und Ovation

ARTIKEL-NR.:
BL-6000-03

 Coverstich-Maschinen
für Euphoria und cover stitch



Übersicht Apparate Coverstich- und Coverlock-Maschinen




EINZELFALTSTRÄGBINDER

Der Einzelaltschrägbinder macht es möglich, Stoffkanten (z. B. Halsausschnitte) mit Cover- oder Doppelkettstich sehr schnell und sehr exakt mit Schrägband bzw. Jerseystreifen einzufassen, wobei die Oberseite eingeschlagen wird und die Unterseite offen bleibt.

ARTIKEL-NR.:
B0421S04A (28 mm)
Eingang 28 mm–Ausgang 7 mm

B0421S05A (40 mm)
Eingang 40 mm–Ausgang 12 mm

 für alle Coverlock- und Coverstich-Modelle




EINZELFALTSTRÄGBINDER MIT FÜHRUNGSRECHEN

Dieser Einzelaltschrägbinder ermöglicht ein professionelles Einfassen von offenen Stoffkanten (z. B. Halsausschnitte) mit Cover- oder Doppelkettstich. Schräg- bzw. Jerseystreifen werden so durch die Faltvorrichtung geführt, dass die Oberseite eingeschlagen wird. Die Unterseite liegt glatt und offen innen am Stoffrand.

ARTIKEL-NR.:
D13-3-12E (32 mm)
Eingang 32 mm–Ausgang 12 mm

D13-3-15E (40 mm)
Eingang 40 mm–Ausgang 15 mm

 für Gloria, Ovation, Euphoria und cover stitch



DOPPELFALTSTRÄGBINDER

Der Doppelfaltschrägbinder ermöglicht es, Stoffkanten (z. B. Halsausschnitte) mit Cover- oder Doppelkettstich sehr schnell und sehr exakt mit Schrägband bzw. Jerseystreifen einzufassen, wobei die Ober- und Unterseite des Schrägbandes doppelt eingeschlagen werden.

ARTIKEL-NR.:
B0421S03A (28 mm)
Eingang 28 mm–Ausgang 7 mm

B0421S02A (36 mm)
Eingang 36 mm–Ausgang 10 mm


 für alle Coverlock- und Coverstich-Modelle



DOPPELFALTSTRÄGBINDER MIT FÜHRUNGSRECHEN

Dieser Apparat ermöglicht es, Stoffkanten (z. B. Halsausschnitte) sehr schnell und exakt mit doppelt gelegtem Schrägband bzw. Jerseystreifen einzufassen. Der Führungsrechen hält den Stoffstreifen dabei in Form.

ARTIKEL-NR.:
D13-4-08E | Eingang 30 mm–Ausgang 8 mm
D13-4-10E | Eingang 36 mm–Ausgang 10 mm
D13-4-12E | Eingang 42 mm–Ausgang 12 mm
D13-4-15E | Eingang 48 mm–Ausgang 15 mm


 für Gloria, Ovation, Euphoria und cover stitch



KAPPAHTSÄUMER

Mit dem Kappnahtsäumer können Stoffkanten gegenläufig eingeschlagen werden, so dass am Ende beide Schnittkanten innerhalb des Gewebes liegen. Dadurch lassen sich derbe und dicke Stoffe wie Jeans, Kork oder Canvas problemlos zusammennähen.

ARTIKEL-NR.:
B0-75001

 für Gloria, Ovation und Euphoria



EINZELUMSCHLAGER

Um einen Umschlag (z. B. einfacher Saum) professionell zu nähen, verwenden Sie den Einzelumschlager mit dem breiten oder schmalen Zweifach-Coverstich oder dem Dreifach-Coverstich. Die verschiedenen Größen ermöglichen Ihnen drei unterschiedliche Umschlagbreiten nach industriellem Vorbild herzustellen.

ARTIKEL-NR.:
B0421S08A (5/8" = 15,875 mm)
B0421S09A (1" = 25,4 mm)
B0421S10A (1/4" = 6,35 mm)

 für alle Coverlock- und Coverstich-Modelle



GERADER SÄUMER

Dieser Säumer findet Einsatz bei geraden Ärmelabschlüssen und Säumen. Genäht wird dabei von links. Somit ist der Greiferfaden auf der rechten Stoffseite sichtbar und wirkt als dekorative Ziernaht.

ARTIKEL-NR.:
B0421S06A (1/2" = 12,7 mm)
B0421S07A (1/4" = 6,35 mm)

 für alle Coverlock- und Coverstich-Modelle



BANDFÜHRUNG

Die bis zu einer Breite von 60 mm verstellbare Bandführung hält einen exakten Abstand zur Stoffkante. Dies ist beim geradlinigen Aufnähen von z. B. Bändern und Litzen sehr hilfreich.

ARTIKEL-NR.:
B0421S01A

 für alle Coverlock- und Coverstich-Modelle

Übersicht Apparate Coverstich- und Coverlock-Maschinen



GÜRTELSCHLAUFENFALTER

Ob Gürtelschlaufen oder Träger: Mit diesem Apparat fertigen Sie das perfekte Ergebnis mit dem breiten Coverstich.


ARTIKEL-NR.:
B0421S12A (3/4" = 19,05 mm)
B0421S11A (1 1/2" = 38,1 mm)



STOFFFÜHRUNG

Die Stoffführung erleichtert Ihnen das genaue Nähen von Umschlägen bzw. Saumkanten.


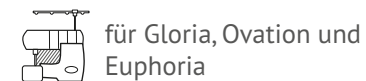
ARTIKEL-NR.:
B04202S01A



STOFFFÜHRUNG

Dank der verstellbaren Kante ermöglicht diese Führung das präzise Anlegen der Säume/ Umschläge und stellt damit den korrekten Nahtabstand sicher.

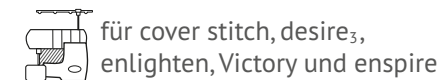
ARTIKEL-NR.:
M0-70A09



Übersicht sonstiges Zubehör



ANSCHIEBETISCH ARTIKEL-NR.: CT-1E



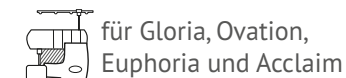
AUFFANGBEHÄLTER ARTIKEL-NR.: Trim Bin 900N



COVERTISCH ARTIKEL-NR.: M0-01K21




ANSCHIEBETISCH ARTIKEL-NR.: CT-5



BABY LOCK COMPENDIUM

ARTIKEL-NR.: BL-6000-06



ARTIKEL-NR.: BL-6000-07



Unser Compendium ist als praktischer Ratgeber und inspirierender Begleiter für kreatives Arbeiten mit baby lock-Maschinen gedacht. Es kann bereits bei den ersten Nähversuchen eine geeignete Starthilfe sein, ist jedoch auch für erfahrene SchneiderInnen ein nützliches Nachschlagewerk.

Wir präsentieren Ihnen Overlock- und Covernähte in allen Varianten, beschreiben die passenden Einstellungen an der Maschine und erklären, wo die jeweiligen Nähte üblicherweise zum Einsatz kommen. Da ein Bild bekanntlich mehr sagt als tausend Worte, gibt es von jeder Naht auch eine detailgetreue Abbildung. Wir laden Sie ein, am endgültigen Erscheinungsbild dieses Buches mitzuwirken: Auf jeder Seite ist ausreichend Platz, um Ihr selbst angefertigtes Nahtbeispiel einzukleben. Durch den praktischen Ringordner lassen sich zudem weitere Informationen leicht ergänzen. So entwickeln Sie sich mit der Zeit Ihr individuelles „Werkbuch für alle Fälle“.

Zur Grundausstattung dieses Musterbuches gehören Informationen zu Nadeln und Garnen ebenso wie Insidertipps oder eine Fehlersuche. All diese Infos haben wir einmal für unsere Overlock- und Coverstich-Maschinen sowie einmal für unsere Coverlock-Maschinen erstellt.



baby lock Studio ... das ausgeklügelte Nähmöbel

Das baby lock Studio ist das ultimative Zuhause für alle baby lock-Maschinen. In Amerika in exklusiver Auflage für unsere Overlock- und Coverlock-Maschinen maßgeschneidert, vereinigt es Eleganz, Qualität und innovatives Design.

Sie werden die kleinen Details lieben, die dieses hochwertige Möbel so besonders machen. Es besitzt eine großzügige, speziell für baby lock-Maschinen angepasste Arbeitsfläche. Unter dem Arbeitstisch befindet sich genügend Platz für Ihre Nähutensilien wie Garnrollen, Nadeln & Co.

Mit den drei integrierten magnetischen Ablagen haben Sie zum Beispiel Nadeln oder Scheren immer schnell zur Hand und die solide verarbeiteten Scharniere und Dämpfer sorgen für Sicherheit an Ihrem Nähplatz. Die Tischplatte lässt sich auch in sitzender Position komfortabel öffnen oder schließen – sie gleitet sanft in ihre Ausgangsposition zurück.

Zusätzlich sorgen die eingebaute praktische Halterung für Ihren Abfallbeutel und zwei Aussparungen für die Maschinenkabel stets für einen aufgeräumten Arbeitsplatz.

ART-NR.: BL-3000-03



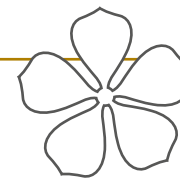
desire₃, Victory, enlighten, enspire und cover stitch

ART-NR.: BL-3000-04



Gloria, Ovation, Euphoria und Acclaim

DESIGN BY
Koalastudios™



solide verarbeitete Scharniere und Dämpfer für sanftes und leises Absenken der Arbeitsplatte

Ordnung und Sicherheit bieten die drei integrierten magnetischen Ablageflächen - zu Ihrer rechten Hand befindet sich eine weitere Ablagemöglichkeit.

Perfekt verstaut: Garne und Nadeln sind sicher unter der Arbeitsplatte aufgehoben.

großzügige Arbeitsfläche für optimale Stoffverarbeitung (46 x 65 cm)

Die praktische Halterung für Abfalltüten schafft Sauberkeit am Arbeitsplatz.



baby lock Rollkoffer ... das schützende Leichtgewicht

Maßgefertigt von einer kleinen britischen Firma, besteht der baby lock Rollkoffer zunächst einmal mit seiner Leichtigkeit. Im Gegensatz zu Trolleys mit hohem Eigengewicht lässt sich dieser „Transportschutz“ auch sehr gut allein bedienen. Durch die praktischen Griffgurte an beiden Seiten kann er beispielsweise ohne fremde Hilfe bequem im Kofferraum verstaut werden. Durch ausziehbaren Griff und Rollen wird er selbst gut gefüllt noch rückenschonend bewegt.

Die Innenpolster sind perfekt auf unsere baby lock-Maschinen abgestimmt und alle Zubehörteile wie Kniehebel oder Werkzeuge finden hier ihren sicheren Platz. Auch Stoffe und Garne für Ihr nächstes Nähprojekt bringen sie ganz entspannt noch unter. Mit dem baby lock-Rollkoffer sind Ihre Maschinen sowohl zu Hause als auch unterwegs bestens aufbewahrt und geschützt.



WICHTIGE MERKMALE DES BABY LOCK ROLLKOFFERS

- robuste, pflegeleichte Oberfläche aus strapazierfähigem Canvas
- leichtgängiger Reißverschluss & passgenaue Schaumstoffpolster

	Variante 1 – klein BL-3000-06	Variante 2 – groß BL-3000-07
Maße in cm (BxHxT)	34 x 45 x 35	44 x 63 x 50
Höhe mit Schiebergriff	100 cm	120 cm
Leergewicht	3,55 kg	5,80 kg
Maschinen	enspire · Victory desire ₃ · enlighten cover stitch	Gloria · Ovation Acclaim · Euphoria





baby lock Deutschland

www.babylock.de
info@babylock.de

[facebook.com/babylock](https://www.facebook.com/babylock)
[instagram.com/babylock_de](https://www.instagram.com/babylock_de)

MADE IN
JAPAN 

